

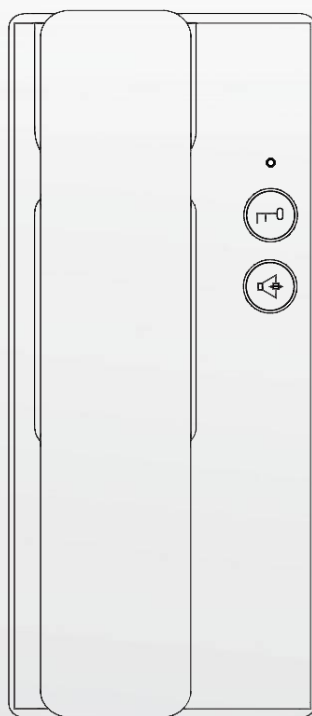
# ***FALCON EYE***



## ПАСПОРТ И ИНСТРУКЦИЯ ПО ЭКСПЛУАТАЦИИ

Аудио трубка для цифровых многоквартирных систем

**FE-12D**



## ЗАМЕЧАНИЯ И ПРЕДУПРЕЖДЕНИЯ ПО БЕЗОПАСНОСТИ ИСПОЛЬЗОВАНИЯ

При эксплуатации изделия запрещается:

1. Устанавливать изделие в местах с интенсивным магнитным излучением.
2. Самостоятельно разбирать, ремонтировать или модернизировать изделие.

Замечания по эксплуатации изделия:

1. Избегайте попадания влаги и прямых солнечных лучей на изделие и не размещайте изделие вблизи нагревательных элементов.
2. Избегайте попадания посторонних предметов в корпус изделия. Это может вызвать повреждение изделия.

В случае выявления неисправности изделия обратитесь в сервисный центр поставщика.

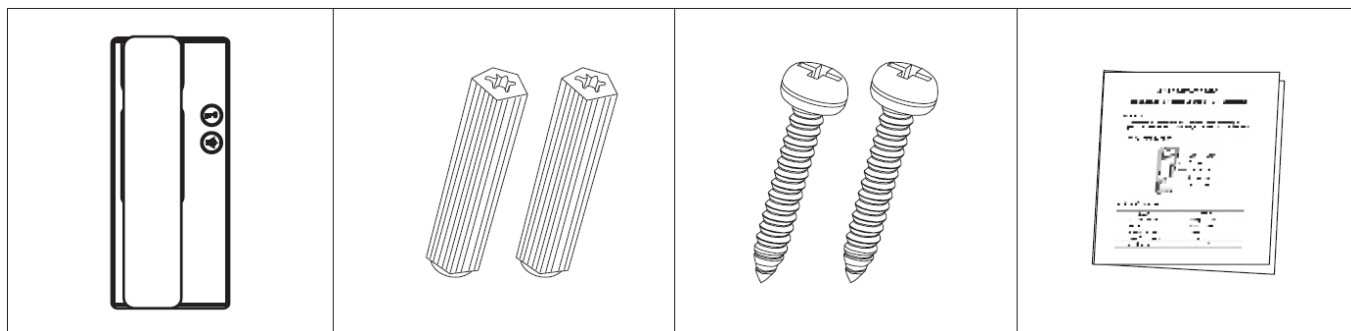
Адрес гарантийного сервисного центра «Бенитэкс»: 129337 г. Москва, улица Красная Сосна, дом 2, корпус 1, стр.1. телефон +7 (495) 632-01-02, доб. 229

Производитель не несет ответственности за любой вред, нанесенный вследствие неправильного использования изделия.

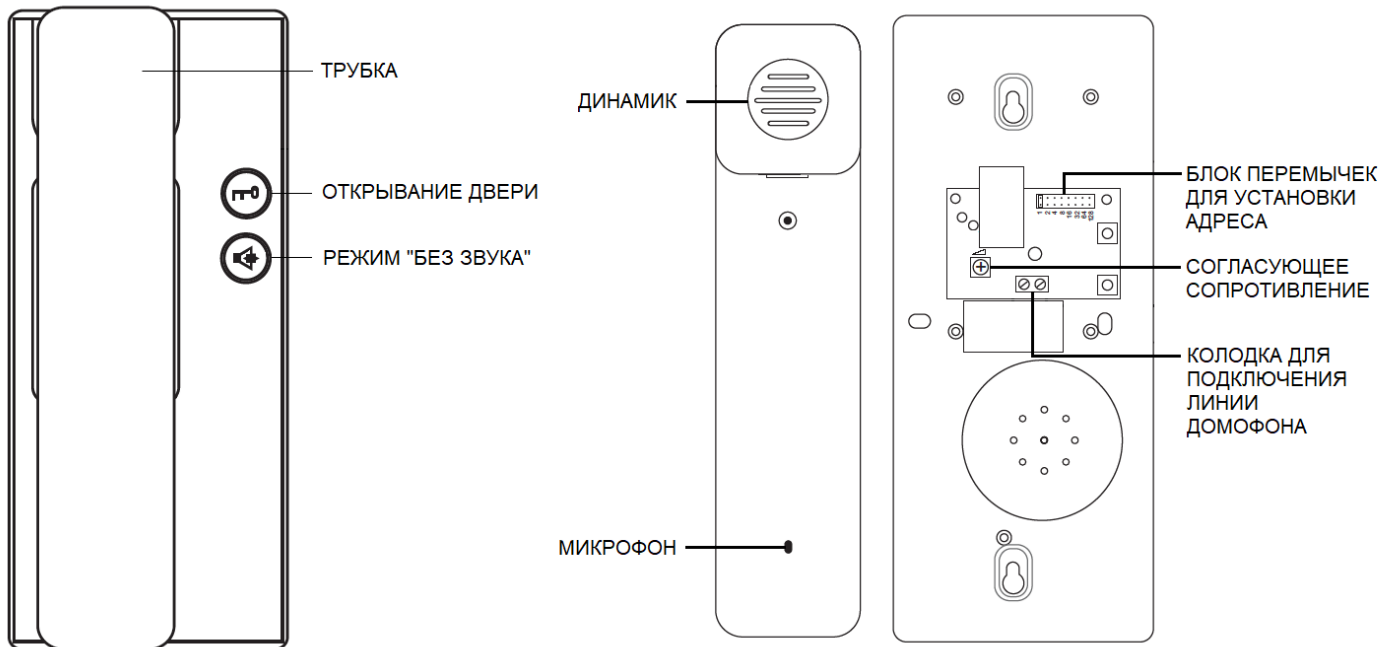
## НАЗНАЧЕНИЕ

Трубка квартирная переговорная FE-12D является технически сложным устройством бытового назначения. Трубка предназначена для установки внутри помещения для использования в составе цифровых домофонных систем, обеспечения дуплексной связи между блоком вызова и абонентом, а также для управления замком.

## КОМПЛЕКТ ПОСТАВКИ



## ОБОЗНАЧЕНИЯ И НАЗНАЧЕНИЕ ЧАСТЕЙ АУДИО ТРУБКИ

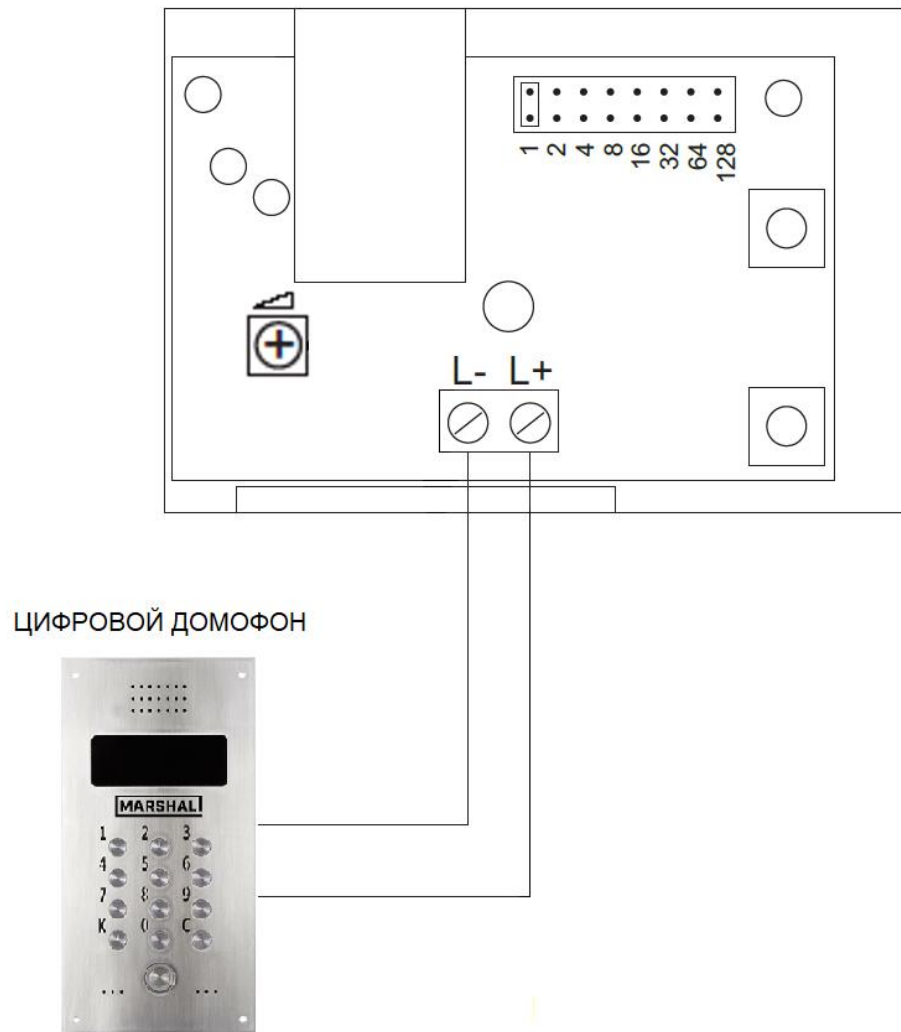


## ХАРАКТЕРИСТИКИ

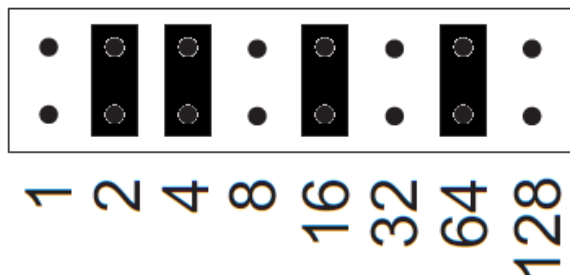
Температура эксплуатации, С°	+5...+45
Размеры, мм	195 x 85 x 45
Относительная влажность воздуха (при 25°С), не более	93%
Масса, г	не более 220

\*Содержание драгоценных материалов: не требует учёта при хранении, списании и утилизации.

## СХЕМА ПОДКЛЮЧЕНИЯ






Для цифрового домофона в трубке необходимо установить адрес квартиры на блоке переключателей (см. «Обозначения и назначение частей аудио трубки»). Доступный диапазон установки адресов от 1 до 255. Пример установки адреса квартиры №86 с помощью переключателей:



**Примечание:** соблюдайте полярность подключения.

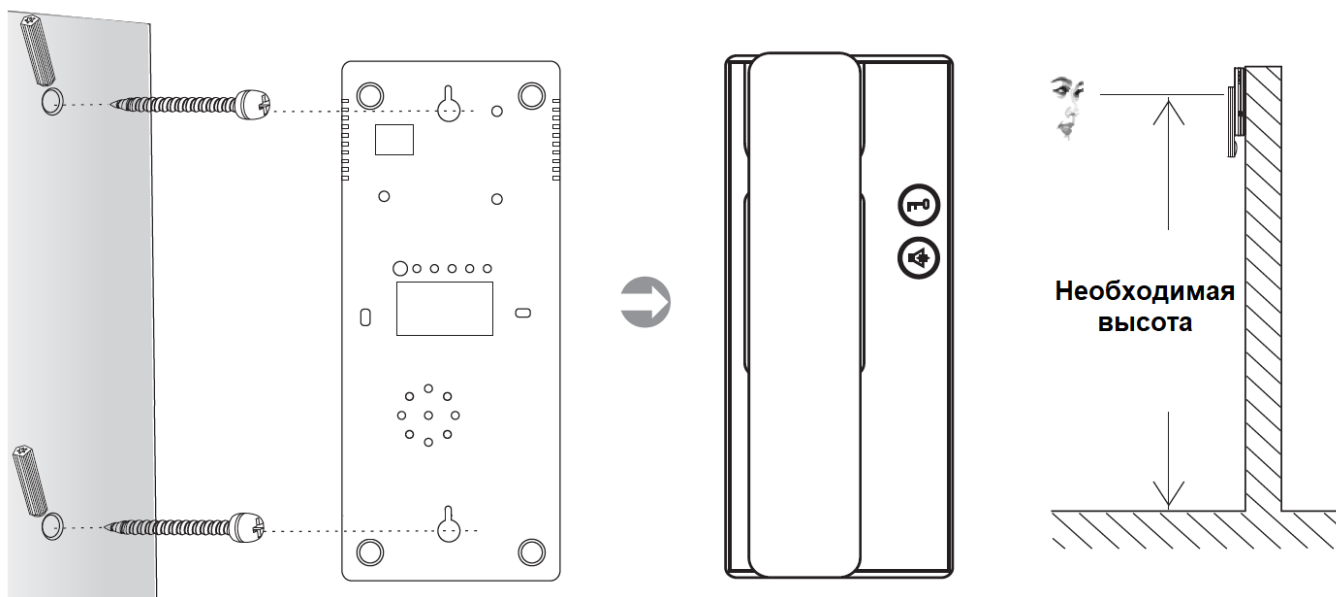
## ИСПОЛЬЗОВАНИЕ УСТРОЙСТВА

Для того, чтобы принять вызов, необходимо снять трубку, чтобы завершить разговор – необходимо положить трубку. Чтобы открыть замок, нажмите на кнопку . Для включения режима «Без звука» необходимо нажать на кнопку , для выключения режима «Без звука» необходимо снова нажать на кнопку .

### Примечание:

- если возникли проблемы с вызовом или открытием двери, то с помощью отвертки необходимо отрегулировать «Согласующее сопротивление» (см. «Обозначения и назначение частей аудио трубки»)

## УСТАНОВКА ТРУБКИ



## **Правила хранения и транспортировки**

Хранение изделия в потребительской таре должно соответствовать условиям хранения 1 по ГОСТ 15150-69. В помещениях для хранения изделия не должно быть паров кислот, щёлочи, агрессивных газов и других вредных примесей, вызывающих коррозию.

Устройства в транспортной таре перевозятся любым видом крытых транспортных средств, в соответствии с требованиями действующих нормативных документов.

## **Правила продажи изделия**

Продажа изделия на территории РФ должна производиться в соответствии с постановлением Правительства РФ от 31 декабря 2020 г. N 2463. Продажа изделия не имеет возрастных или иных ограничений.

## **Утилизация**

Изделие утилизировать как бытовую технику без принятия специальных мер защиты окружающей среды.

## **Техническое обслуживание**

Техническое обслуживание изделия должно проводиться не реже одного раза в год.

Ежегодные работы по техническому обслуживанию включают:

- а) проверку работоспособности изделия, согласно инструкции по монтажу;
- б) проверку целостности корпуса изделия, надёжности креплений, контактных соединений;
- в) очистку корпуса изделия от пыли и грязи.

## **Гарантийные обязательства**

Изготовитель гарантирует соответствие изделия требованиям эксплуатационной документации при соблюдении потребителем правил транспортирования, хранения, монтажа и эксплуатации.

Срок службы изделия – 5 лет.

Гарантийный срок эксплуатации – 12 месяцев с даты продажи.

При покупке изделия требуйте отметку даты продажи в гарантийном талоне и проверяйте комплектность согласно данному руководству. При отсутствии документа, подтверждающего дату приобретения, гарантийный срок исчисляется от даты производства.

В течение гарантийного срока производится бесплатный ремонт изделия. Гарантия не распространяется на изделия, имеющие повреждения корпуса или подвергшиеся разборке потребителем.

Расходы по транспортировке к месту ремонта и обратно несет потребитель.

Адрес гарантийного сервисного центра «Бенитэкс»: 129337 г. Москва, улица Красная Сосна, дом 2, корпус 1, стр.1. телефон +7 (495) 632-01-02, доб. 229

## **Сведения о маркировке изделия**

Этикетка с названием изделия, напряжением питания и страной производства наклеена на задней крышке устройства.

Дата производства указана в серийном номере на задней крышке устройства на наклейке со штрих кодом, где 1-4 цифры - год, 5-6 цифры - месяц производства. Так же месяц и год производства указаны на гарантийной пломбе путем маркировки месяца и года производства.

## **Сведения о сертификации**

Изделие соответствует требованиям технических регламентов Таможенного союза ТР ТС 020/2011 и ТР ЕАЭС 037/2016.

## **Сведения о изготовителе и импортере**

### **Сделано в Китае**

Изготовитель: АНПОСИ ПРОДУКТС ЛТД. КИТАЙ, город Шеньчжен, Футианский Район, улица Итянь роуд Фубао, Парк инновационных наук и технологий Итянь № 1006, дом №20, этаж 9, комната 901

Импортер: ООО «Видеотрон» Россия, 109156, г. Москва, ул. Саранская, дом № 4/24, помещение XV, офис 11

Тел.: +7 (495) 632-01-02, <http://www.falconeye.su>

Параметры и характеристики изделия могут меняться без предварительного уведомления. Актуальные версии документа и инструкции для приложения смотрите на сайте [www.falconeye.su](http://www.falconeye.su) на странице изделия.



Талон действителен при наличии всех штампов и отметок

Модель №	Дата приобретения
Серийный номер	Ф.И.О. и телефоны покупателя
Название и юридический адрес продающей организации	Место печати

**Внимание:** Убедитесь, пожалуйста, что гарантийный талон полностью, правильно и четко заполнен.

Настоящий гарантийный талон выдается сроком на один год с даты продажи, если в паспорте изделия не указан иной гарантийный срок. Если в паспорте изделия указан больший гарантийный срок - действие настоящего гарантийного талона распространяется на указанный в паспорте изделия срок.

Гарантия распространяется только на Товары, используемые в соответствии с назначением, техническими и иными условиями, предусмотренными изготовителем (производителем). При нарушении этих условий Продавец не несет ответственности по гарантийным обязательствам. Продавец вправе отказать Покупателю в гарантийном обслуживании, если при выяснении причин неисправности будет установлено, что данные обстоятельства не могут быть отнесены к заводским дефектам поставленного Товара.

**Гарантия НЕ распространяется:**

- ✘ на неисправности, возникшие в результате воздействия окружающей среды (дождь, снег, град, гроза и т.д.), наступления форс-мажорных обстоятельств (пожар, наводнение, землетрясение и др.)
- ✘ на неисправности, вызванные нарушением правил транспортировки, хранения, эксплуатации или неправильной установкой.
- ✘ на повреждения, вызванные попаданием внутрь Товара посторонних предметов, веществ, жидкостей, насекомых и т.д.
- ✘ на Товар, имеющий внешние дефекты (явные механические повреждения, трещины, сколы на корпусе и внутри устройства).
- ✘ в случае обнаружения следов механических и термических повреждений компонентов на платах.
- ✘ в случае внесения Покупателем любых изменений в Товаре.
- ✘ в случае, если в течение гарантийного срока часть или части товара были заменены частью или частями, которые не были поставлены или санкционированы производителем, а так же были неудовлетворительного качества и не подходили для товара.
- ✘ в случае если ремонт производился не в авторизованном производителем сервисном центре.

Действие настоящей гарантии не распространяется на детали отделки и корпуса и прочие детали, обладающие ограниченным сроком использования.

## **ТАБЛИЦА ГАРАНТИЙНОГО РЕМОНТА**

Номер гарантийного ремонта	Дата поступления аппарата в ремонт	Дата выдачи аппарата	Описание ремонта	Список замененных деталей	Название и печать сервисного центра	Ф.И.О. мастера, выполнившего ремонт

Данная таблица заполняется представителем уполномоченной организации или обслуживающим центром, проводящим гарантийный ремонт изделия. После проведения гарантийного ремонта данный талон должен быть возвращен Владельцу